

Kuchařka. Recepty na miminka

Napsala
Carmen Martínez Jover

Ilustrace
Rosemary Martínez



Text copyright © 2007,
Carmen Martinez Jover, www.carmenmartinezjover.com
Illustrations copyright © 2007,
Rosemary Martinez Jover, www.rmartdesign.com

“Recipes of How Babies are Made”

ISBN 978-970-94103-4-1

1st English edition September 2007

“Recetas para Hacer Bebés”

1st Spanish edition September 2007

Translation: Diana Guerra, www.asociaciongenera.org

Special thanks to Lone Hummelshoj, www.endometriosis.org
and Sandra & Ana de la Garza, www.ami-ac.com

Czech translation / český překlad: Hana Konečná
www.hanakonecna.cz


This book was printed in Mexico, in September 2007, by ACD513 SA de CV,
www.acd513.com under the supervision of Ivan Olguin.


This 1st edition consists of 1000 copies.

All rights reserved. This book may not be reproduced, either in whole nor in parts, including illustrations, in any form, without written permission from the authors.

Všechna práva rezervována. Tato kniha, ilustrace nevyjímaje, nesmí být bez písemného svolení autorů kopírována ani jako celek ani její části.







**Kuchařka.
Recepty na
miminka**

Napsala
Carmen Martínez Jover

Ilustrovala
Rosemary Martínez



Zvláštní díky zaslouží Diana Guerra,
která navrhla téma tohoto vyprávění.
Jí budu stále vděčná za podporu a přátelství
a našim dcerám Anně a Nicole za to,
že nás seznámily.

Carmen Martínez Jover




Hvězdám mého života

Rosemary Martínez

Miminka a dorty vznikají velmi podobně

Přísady potřebné pro vznik dortu:

- mléko
- mouka
- vajíčka
- máslo



dort

Přísady potřebné pro vznik miminka



spermie



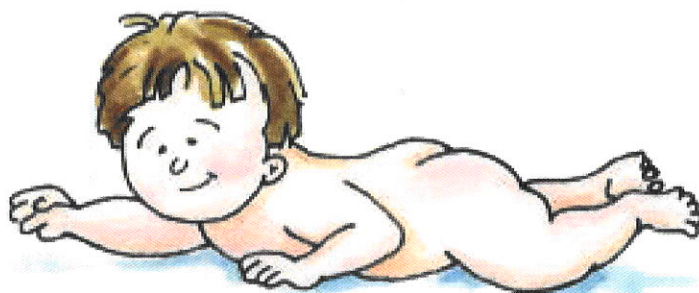
vajíčko




bříško



miminko



Kde se vezmou přísady potřebné pro vznik dortu?




Postup:

Smíchej všechny přísady a dej do trouby

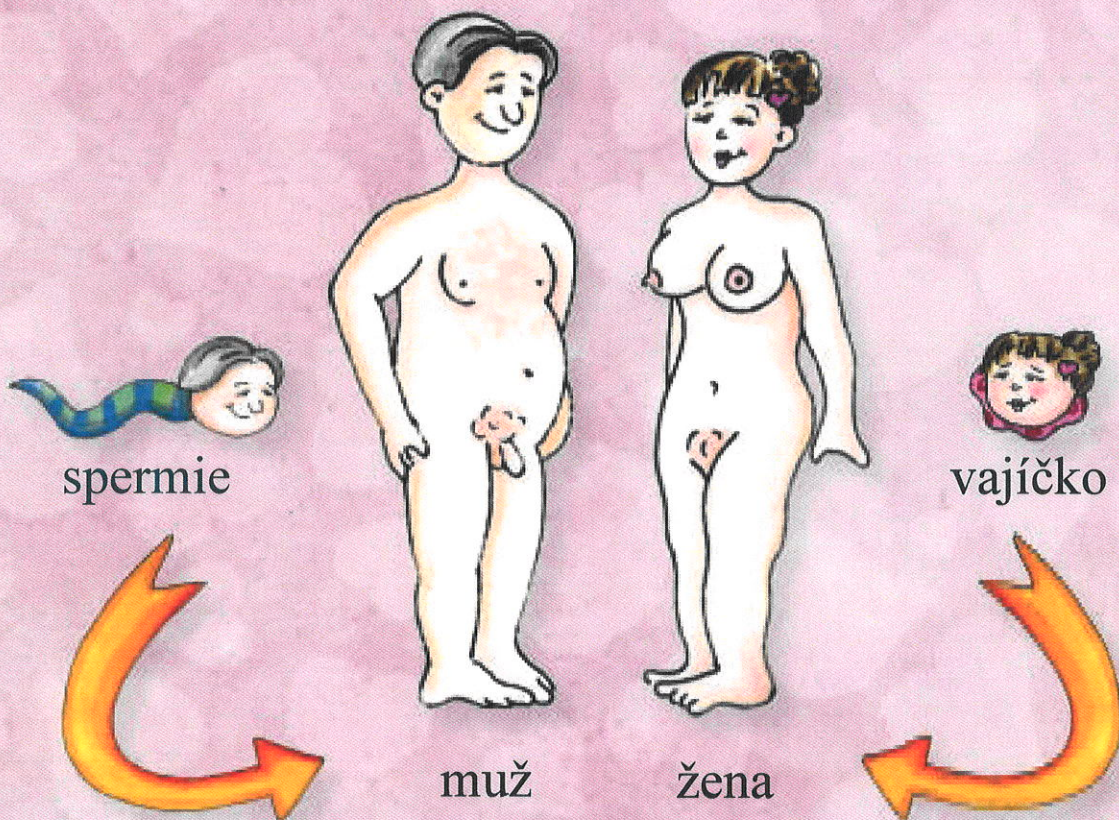


Otázka:
Kde vznikne dort?

odpověď:
V troubě
a trvá to
asi 30 minut.



Kde se vezmou přísady potřebné
pro vznik miminka?



Postup:

Smíchej všechny přísady a dej je ženě do břicha.




Otázka:
Kde vznikne
miminko?

Odpověď:
V ženském
bříchku a trvá
to 9 měsíců.

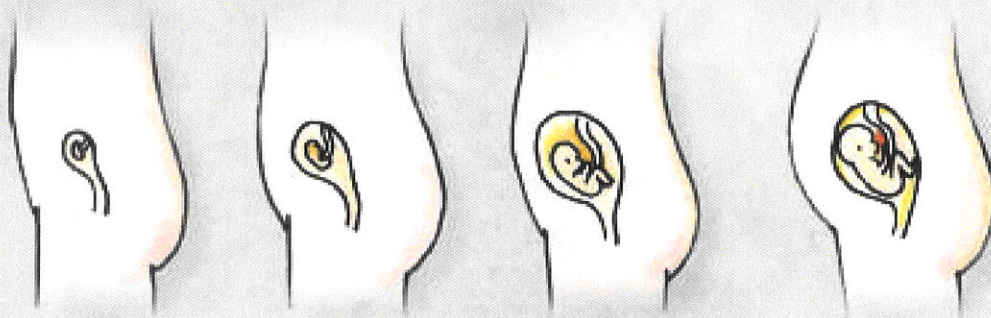


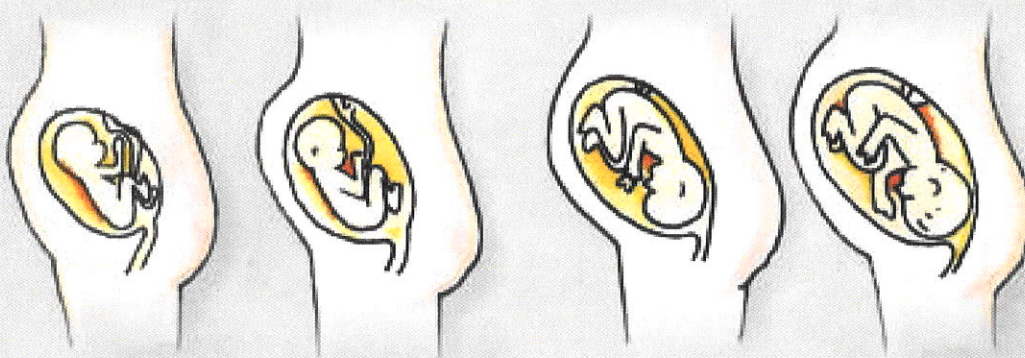
Jak vznikne miminko

Uvnitř ženského břicha, v děloze, splyne vajíčko se spermií do jedné buňky. Když se to stane, říkáme, že je vajíčko oplodněné.




Pak ta buňka začne růst a dělit se, až se vytvoří zárodek miminka. Tomu říkáme embryo. Když je ještě větší, říkáme mu plod a když se narodí, říkáme mu miminko.





Žena je těhotná od momentu oplodnění až do porodu. V děloze plod roste a roste po dobu 9 měsíců.




Když nějaká přísada chybí

Někdy lidé chtějí miminko, ale “klasický postup” nějak nefunguje. Žena a muž jsou velmi smutní, protože moc chtějí mít miminko, aby z nich mohli být maminka a tatínek.

Povíme si teď o všech různých postupech jak se mohou žena a muž stát rodiči.

Napřed si zopakujeme, co je potřeba vždycky:





Někdy maminka a tatínek nemají všechny tyto hlavní přísady,
tak jdou k panu doktorovi, aby jim pomohl.

Recept Klasika

Při tomto postupu, který se nazývá “přirozené oplodnění”, se mamčinovo vajíčko oplodní tatínkovou spermií přirozeně v mamčině děloze.


“Přirozeně” znamená, že se to stane bez pomoci doktora.



spermie

vajíčko

Jakmile je vajíčko spermií oplodněno, začne se dělit a vytvoří se embryo. Z toho se pak stane plod a ten roste dál a dál a po 9 měsících se narodí miminko.



Recept Zkumavka

Někdy se mamčinu vajíčku nedaří oplodnit se tatínkovou spermií, tak je pan doktor dá spolu do zkumavky a stará se o ně až se oplodnění podaří a stane se z nich embryo.




spermie



vajíčko


Když embryo začne růst, pan doktor ho dá mamince do dělohy, kde roste dál a dál, až se po 9 měsících narodí miminko.




Recept Dárcovství spermie

Někdy nejsou tatínkovy spermie zdravé, tak mu daruje jiný muž svou spermii. To se nazývá “dárcovství spermie”.

Pan doktor oplodní ve zkumavce mamčinovo vajíčko darovanou spermii.



Když embryo začne růst, pan doktor ho dá mamince do dělohy, takže může pokračovat v růstu celých 9 měsíců do doby, než se narodí miminko.




Recept Dárcovství vajíčka

Někdy nejsou mamčiná vajíčka zdravá, tak jí daruje jiná žena svoje vajíčko. To se nazývá “dárcovství vajíčka”.

Pan doktor oplodní ve zkumavce darované vajíčko tatínkovou spermií.



Když je vajíčko oplodněno spermií a vzniklé embryo začne růst, pan doktor ho dá mamince do dělohy, aby mohlo pokračovat v růstu celých 9 měsíců do doby, než se narodí miminko.




Recept Dárcovství embrya

Někdy nemá maminka zdravá vajíčka a ani tatínek nemá zdravé spermie. Tak jiná žena daruje vajíčko a jiný muž daruje spermii.

Pan doktor pomůže darovanému vajíčku oplodnit se ve zkumavce darovanou spermií.



Když embryo začne růst, doktor dá toto darované embryo do mamčině dělohy, takže uvnitř může růst celých 9 měsíců, než se narodí miminko.



Recept Náhradnice

Někdy není zdravá maminka děloha, ale její vajíčka a tatínkovy spermie zdravé jsou. Potřebují, aby jejich embryo vyrostlo v děloze jiné ženy.




spermie



vajíčko


Doktor tedy oplodní maminkino vajíčko ve zkumavce
tatínkovou spermií a embryo pak dá do dělohy jiné ženy.
Když se miminko narodí, žena jim miminko předá.




Recept Adopce

Při tomto postupu mohou chybět různé přísady; někdy nejsou zdravé tatínkovy spermie, jindy mamčiná vajíčka nebo děloha, a často ani pan doktor neví, kde je potíže.

Někdy maminka a tatínek chtějí adoptovat, i když už mají děti narozené dříve a bez pomoci doktorů.



V tomto případě všechny přísady, vajíčko, spermie i děloha, patří jinému muži a ženě, kterým se miminko narodilo obvyklým způsobem (recept Klasika). Toto miminko si od nich převezmou budoucí maminka a tatínek buď hned po porodu nebo když je miminko trochu starší.



Rodiny

Dnešní rodiny vznikají mnoha různými způsoby.

Žádný není lepší než ten druhý. Jen jsou různé.

Někdy má rodina spoustu dětí a někdy jen jediné.

Někdy se rodiče rozvedou a pak znovu ožení nebo vdají a najednou můžeš mít další bratry a sestry, jindy se rozvedou a nemáš sourozence žádného.


Někdy jsou rodiče mladí a jindy starší.

Někdy má rodina jen jednoho rodiče, buď jen maminku nebo jen tatínka, jindy rodinu tvoří jen žena a muž bez dětí.

Každá rodina má děti díky jednomu z popsaných receptů. Takže tvůj kamarád, tvůj soused, tvůj učitel, tvůj rodič, každý kolem tebe se narodil podle jednoho z nich.

Nezáleží na tom, jak jsi vznikl nebo jak jsi se dostal do
maminčiny a tatínkovy náruče. Mají tě prostě rádi a moc chtěli,
abys patřil do jejich rodiny.

Každý jsme jedinečný a neobyčejný bez ohledu na to, jak jsme
kdo vznikl.



**Vždyť narození miminka je zázrak...
Všechny naše životy jsou zázrak.**





Jiné knihy:

“I want to have a child, whatever it takes!”

(Chci dítě, ať to stojí, co to stojí!)

Napsala: Carmen Martínez Jover

Grafický design: Rosemary Martínez

“A tiny itty bitsy gift of life, an egg donor story”

(“Mrňavý dárek života, příběh dárcovství vajíčka”)

Napsala: Carmen Martínez Jover

Ilustrovala: Rosemary Martínez

Brzy přístupné ve švédštině a hebrejštině,
další jazyky na požádání.

Přístupné na:


www.amazon.com and

www.carmenmartinezjover.com

“Kuchařka. Recepty na miminka” je příběh pro děti,
který velice srozumitelně vysvětluje všechny
metody užívané dnes v reprodukční medicíně.

Tento příběh pomáhá rodičům
vysvětlit dětem, jak přišly na svět.
Díky ilustracím si může dítě snadno představit
všechny složité metody reprodukční medicíny a
porozumět jim jednoduchým a přirozeným způsobem.

Carmen a Rosemary Martinez opět spojily své talenty,
aby lidem zpřístupnily informace o všech metodách
léčby poruch plodnosti.



9 789709 410358